

Co oznaczają symbole na metkach?


PHILIPS



Oznaczenia na metkach **ubrań dotyczą:**



Prania



Prasowania



Suszenia

Skuteczne **pranie**

Przestrzeganie zaleceń umieszczonych na metkach pozwala nam zadbać o nasze ubrania tak, abyśmy mogli cieszyć się nimi jak najdłużej.



Nie można prać

Przekreślony pojemnik z wodą oznacza, że **nie powinniśmy sami prać odzieży, a oddać ją do pralni**, gdzie zostanie wyczyszczona chemicznie, czyli na sucho. Najczęściej oznaczenie to pojawia się na kurtkach i płaszczach.



Można prać

Symbol pojemnika z wodą to wskazanie do prania ubrań **w programie do materiałów bawełnianych lub tzw. codziennym** z ustawioną właściwą temperaturą zgodnie z zaleceniem na metce.



Prać delikatnie

Pojemnik z wodą i 1 kreską pod nim oznacza, że nasze ubranie powinno zostać uprane w programie do **tkanin syntetycznych**.



Prać bardzo delikatnie

Pojemnik z wodą i 1 kreską pod nim oznacza, że nasze ubranie powinno zostać uprane w programie do **tkanin syntetycznych**.



Prać ręcznie

Symbol ręki zanurzonej w pojemniku z wodą wskazuje, że ubranie trzeba prać ręcznie, w temperaturze maksymalnie 40°C.

Obecnie wiele pralek posiada funkcję prania ręcznego, dlatego w przypadku tak oznaczonej odzieży możemy uprać ją w pralce, wybierając właściwy program.




Temperatura prania


Jeśli chodzi o oznaczenia temperatury, w jakiej należy prać, często jest ona wskazana za pomocą liczby kropek, gdzie **jedna kropka oznacza wskazanie do prania w 30°C, dwie w 40°C, a trzy w 60°C.**



Łatwe **prasowanie**



W przypadku prasowania, na metkach ubrań mogą wystąpić w zasadzie dwa oznaczenia:



żelazko – wówczas ubranie nadaje się do prasowania lub żelazko przekreślone – wtedy nie można prasować na ciepło.



Jedna kropka oznacza możliwość prasowania w temperaturze 110°, dwie to 150°, a trzy 200°.



Rekomendowana temperatura prasowania odpowiada liczbie kropek, które znajdują się na symbolu żelazka.



Szybkie **suszenie**



Jeśli chodzi o suszenie ubrań, symbol koła znajdującego się w kwadracie oznacza, że można suszyć je w suszarce.

Ten sam symbol, ale **przekreślony**, wskazuje na to, że **ubranie nie nadaje się do suszenia w suszarce bębnowej.**



Jeśli **w kole wpisanym w kwadrat jest kropka**, możemy je suszyć przy użyciu suszarki, ale w odpowiednio **niskiej temperaturze i niskich obrotach.**


Dwie kropki to średnia temperatura i obroty, a trzy – wysokie.




Dwie kropki to średnia temperatura i obroty, a trzy – wysokie.



Na metkach ubrań występują symbole dotyczące **suszenia w sposób naturalny.**



Kwadrat z poziomą kreską oznacza, że ubranie powinno być **suszone na płasko** – dzięki czemu unikniemy rozciągnięcia np. w przypadku dzianin.



Kwadrat z trzema pionowymi kreskami oznacza, że **trzeba je suszyć pionowo** – bez wyżymania, jeśli pierzemy ręcznie - dotyczy to przede wszystkim ubrań, które nie wymagają prasowania.


Zaawansowane **czyszczenie**

Na metkach znajdziemy również symbole dotyczące wskazań odnośnie czyszczenia czy użycia wybielacza.

Kółka dotyczą wskazań czyszczenia chemicznego, a **trójkąty** wybielania, symbole przekreślone oznaczają zakaz wybielania i czyszczenia chemicznego.



Można wybielać



Można czyścić chemicznie



Nie można wybielać



Nie można czyścić chemicznie

Przeczytaj więcej na www.philips.pl